

八戸聖ウルスラ学院中学校

令和7年度 生徒募集要項



(令和6年度入学生)



八戸聖ウルスラ学院中学・高等学校

〒039-1104 青森県八戸市大字田面木字上野平53-2

TEL. 0178-27-2245(代) FAX. 0178-27-2172

ホームページ <https://www.ursula.ac.jp> Eメール mail@ursula.ac.jp

1. 募集定員 第1学年 60名(男女)〔第1回検査 45名、第2回検査 15名〕

2. 出願資格 令和7年3月卒業見込みの者

八戸聖ウルスラ学院中学校の求める生徒像

1. 本学院の建学の精神・教育理念を通して人格形成したいと望む生徒。
2. 中高一貫教育を通して、大学受験を目指す意志の明確な生徒。
3. 他者と積極的に関わることができる生徒。

3. 検査日等

第1回検査	検査日	令和6年12月7日(土)
	願書受付期間	令和6年11月19日(火)～11月29日(金) 受付時間 9:00～16:00(土・日・祝日をのぞく) 郵送か窓口へ(郵送出願は締切日必着)
	合格発表	令和6年12月13日(金) 9:00 本校に掲示するとともに本校ホームページに掲載、 および保護者宛に通知する。
入学手続	令和6年12月13日(金)から12月24日(火)までに 入学手続要項に従って完了すること。 受付時間 9:00～16:00(土・日・祝日をのぞく) 入学金 30,000円 教育充実費 80,000円	
第2回検査	検査日	令和7年1月25日(土)
	願書受付期間	令和7年1月7日(火)～1月17日(金) 受付時間 9:00～16:00(土・日・祝日をのぞく) 郵送か窓口へ(郵送出願は締切日必着)
	合格発表	令和7年1月31日(金) 9:00 本校に掲示するとともに本校ホームページに掲載、 および保護者宛に通知する。
入学手続	令和7年1月31日(金)から2月12日(水)までに 入学手続要項に従って完了すること。 受付時間 9:00～16:00(土・日・祝日をのぞく) 入学金 30,000円 教育充実費 80,000円	

※ 転勤等の特別な事情があって上記の検査を受検できない場合は御相談に応じます。

※ 第1回入学検査で不合格の場合、第2回入学検査を再受検できます。

4. 検査場 本学院

5. 提出書類 (1)入学願書 本校所定の用紙
(2)調査書 本校所定の用紙/出身小学校長が作成したもの(厳封)
※ 志願者の保護者は、上記(1)・(2)の書類に、受検料を添えて出願すること
※ 第2回検査を再受検する場合は、調査書は不要です。

6. 受検料 5,000円 下記のいずれかの方法で納付すること

A. 銀行振込 振込依頼人を受検生氏名とする。

振込証明書を願書裏面の所定欄に貼付ける。

金融機関窓口振込…所定の用紙で振込し振込金受付票を貼付

ATM振込…ATM操作時の振込レシートの原本を貼付

ネットバンキング…振込記録画面等を出力して貼付

B. 現金(本校窓口で納入)

7. 検査日程

校時	時間	検査内容	配点
	8:15～8:25	(点呼・諸注意)	
1	8:30～9:15	国語	100点
2	9:25～10:10	算数	100点
3	10:20～11:05	適性検査	
4	9:00～	保護者面接	
	11:15～	児童面接	

- (1)国語、算数、適性検査は、考える力／読む力／話す力／行動する力をみる問題内容。
- (2)国語、算数は、小学校5年生から6年生までの学習を中心とした問題内容。
- (3)面接は保護者面接と児童面接（簡単な英会話を含む）に分かれます。
- (4)合否判定にあたっては、求める生徒像に照らして総合的に判断して判定します。

8. 校納金等一覧

入学時の経費 (入学時のみ)	入学金 30,000円 教育充実費 80,000円 ※入学手続き時に銀行振り込みまたは窓口にて納入
校納金	授業料(月額) 20,000円 施設設備費(月額) 6,000円 教材教具費(月額) 2,000円 <hr/> 合計 28,000円 ※年間一括納入の場合 336,000円(5月納入)
その他の経費	諸経費(年額) 11,000円(1年次) 6,000円(2・3年次) P T A 会費(年額) 18,000円 特別活動後援基金(年額) 10,000円 生徒会費(年額) 10,000円

9. 個々の生徒負担費用実費概算

◎学校指定用品購入費用（令和6年度の実績）

	男子	女子
制服一式	約56,000円	約65,000円
通学カバン	5,600円	5,600円
運動着一式	15,050円	15,050円
上履き	4,950円	4,950円

※通学靴は黒またはこれに準ずるもの

◎iPad 関連費用

本体・通信料等として毎月5,000円程度（変動あり）。付属品代として初年度4月に30,000円程度を徴収します。

◎その他

第一学年では、副教材費、学習合宿費、社会科体験学習費、その他各種模擬試験、検定料等は生徒個人にかかる実費負担となります。年間合計概算として100,000円を見積もっています。

10. 奨学金制度

(1)学校法人八戸聖ウルスラ学院奨学制度

- ①本人がカトリック信者の場合、授業料の50%を免除する。また、入学後に、入学金を100%免除する。
- ②本学院（幼稚園・中学校・高等学校）に兄弟姉妹で在学する場合、第2子以降の年間授業料（高校の場合は年間授業料と施設設備費を合計した額から国の就学支援金や県の就学支援費を差し引いた保護者負担分）の50%を免除する。

アクセス

通学に便利なウルスラ中学校



バス停留所「聖ウルスラ学院」は、学校玄関のすぐそばにあります。

◇JR八戸線・青い森鉄道・いわて銀河鉄道・新幹線をご利用の場合

『八戸駅』下車。バスのりば④番より、【南部バス】八戸ニュータウン及び聖ウルスラ学院行にて『聖ウルスラ学院』又は『高専前』下車。

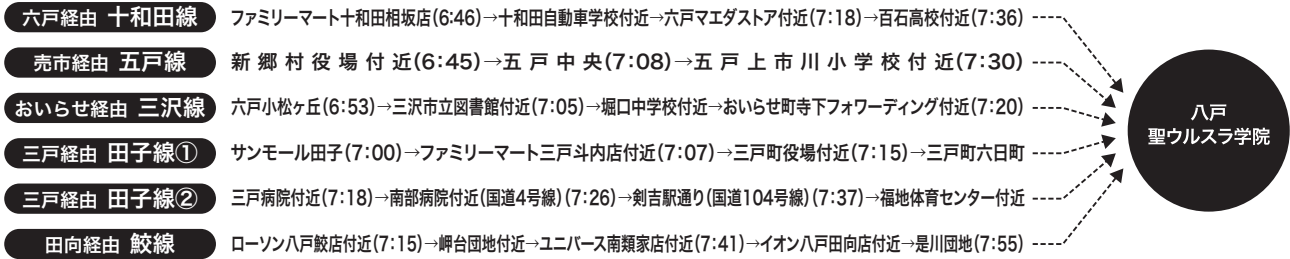
◇八戸市営バス・南部バスをご利用の場合

『聖ウルスラ学院』又は『高専前』を経由するバスにご乗車ください。
バス停留所は学校敷地内にございます。(一部『高専前』で乗降となる路線もあり)
詳しくは各バス会社へお問合せください。

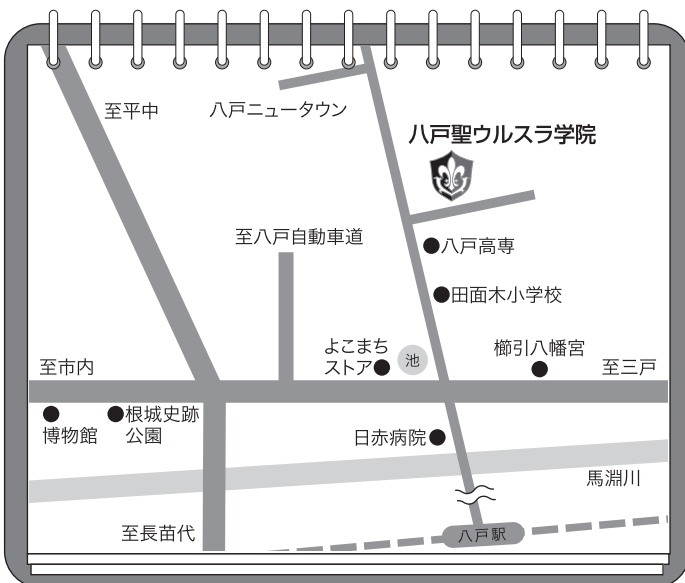
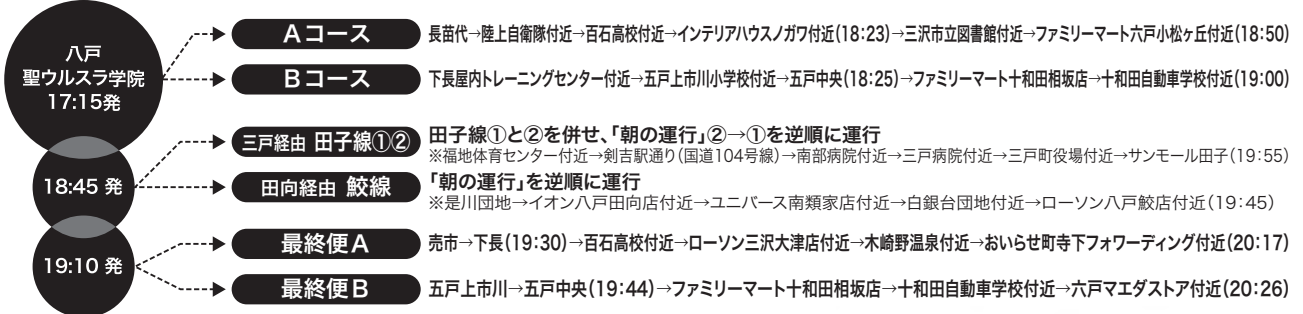


※スクールバス乗車料金、乗降場所等の詳細については、事務室へお問い合わせください。
※各路線とも乗車定員があります。年度ごとの申込み状況により、路線・ルート、および通過予定時刻等、変更になる場合もございます。

朝の運行(各路線より学校着)(令和6年度実績)



帰りの運行(学校発)



聖アンジェラ・メリチ
聖ウルスラ修道会創立者